

大阪・奈良税理士協同組合 創立 40 周年記念
「オンデマンド研修」**3 回分受講料無料**のご案内

大阪・奈良税理士協同組合
理事長 西田 隆 郎
教育研修部長 榊 山 京 子

当組合では、創立 40 周年記念事業の一環として、本年 11 月～来年 1 月開催の下記「日本税理士協同組合連合会セミナー」のオンデマンド研修（パソコン等で配信期間内のお好きな日時に受講できるオンライン研修）**3 回分が無料**（通常 1 回 9,000 円）でご受講いただける施策を実施いたします。

つきましては、別紙オンデマンド研修の申込方法・視聴方法等をご覧いただき、この機会にぜひご受講くださいますようお願い申し上げます。

【対象のオンデマンド研修】

受講(配信)期間	研修テーマ	講師
平成 30 年 11 月 21 日(水) ～12 月 4 日(火)	不動産評価の実務(基本編) 資料収集・現地確認から個別事例まで	税理士 國武 久幸 氏
平成 30 年 12 月 20 日(木) ～平成 31 年 1 月 2 日(水)	◆アップデート版◆ 新事業承継税制の想定されるスキーム や利用上の注意点	税理士 伊藤 俊一 氏
平成 31 年 1 月 22 日(火) ～ 2 月 4 日(月)	平成 30 年版確定申告の間違えやすい ポイント	税理士 柴原 一 氏

※研修のお申し込みは『大阪・奈良税理士協同組合』のHPより可能となっております。

【本案内の配布対象者】

平成 30 年 9 月 30 日現在の組合員・賛助会員

(※平成 30 年 10 月 2 日開催の近畿税理士会証票伝達式までに組合加入申込みをした方を含みます。)

【受講登録について】

対象のオンデマンド研修を視聴された方の「日本税理士会連合会 研修受講管理システム」への受講時間の登録は、配信期間終了後に日本税理士協同組合連合会が一括して申請しますので、ご自身で受講時間の登録を行っていただく必要はございません。

【本研修に関するお問合せ】

(株)日税ビジネスサービス研修事務局 TEL 03-3340-4488

1 研修サイト新規登録

⇒

2 研修申込

⇒

3 オンデマンド視聴

※すでにご登録済の方は必要ございません

- ① 阪奈税協ホームページ トップページにある「創立40周年記念 オンデマンド研修」と書かれたバナー広告をクリックしてください。

※HPはこちら ⇒ [阪奈税協](#) | 検索 🔍

- ② 阪奈税協の組合員様専用ログイン画面（創立40周年記念「オンデマンド研修」用）が表示されますので**組合員番号(税理士登録番号)・パスワード**をご入力の上、ログインをしてください。

※未登録の方は組合員専用ページへの新規登録が必要です。



ログイン(創立40周年記念「オンデマンド研修」用)

創立40周年記念「オンデマンド研修」をお申込みいただくには、まず、以下のフォームからログインを行っていただく必要があります。
(未登録の方は新規登録をお願いいたします)
※本ログインにより、当組合ご加入の確認をさせていただきます。

ログインするには組合員番号(税理士登録番号)とパスワードが必要です。
※組合員番号5桁で登録された方は、先頭に「0」を付けてログインを行ってください。(例:「11111」→「011111」)

組合員番号

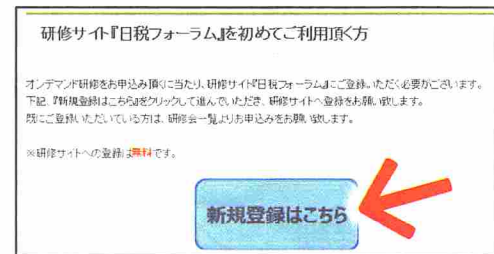
パスワード

※まだ未登録のかたは、下記新規登録ボタンより登録していただく必要があります。

- ③ ログインいただくと特設ページが表示されます。オンデマンド研修をお申し込みいただくには研修サイトにご登録いただく必要がございます。「研修サイト『日税フォーラム』を初めてご利用頂く方」の項目より、「**新規登録はこちら**」をクリックしてください。

▼すでにご登録済の方▼

「新規登録はこちら」のボタンの下にございます「**研修会一覧**」の項目より、ご希望の研修タイトルをクリックし研修サイトよりお申込をお願いします。



- ④ 「新規登録はこちら」をクリックすると**新規登録フォーム**が表示されます。

氏名、ご住所、電話番号、メールアドレス等などご入力ください。

★**ログインID**は任意の半角英数字6文字以上をご入力ください。(メールアドレスと同様でも可)

★**パスワード**は8文字以上、12文字以下の半角英数字でご入力ください。

※ログインID・パスワードはログイン時に使用するもので、控えておいてください。

- ⑤ 新規登録フォームに必要事項をご入力後、確認画面にて利用規約をご確認をいただき、**上記に同意して登録する**をクリックしてください。右記の画面が表示されます。※**会員登録は完了していません**。

日税フォーラム
NewTaxForum

新規登録フォーム

登録受付のメールを送信しました
(メールをご確認ください)

<こちらに、ご登録いただいたメールアドレスが表示されます>

ご登録いただいた上記メールアドレス宛に、登録受付のメールを送信しました。
※確認メールが届かない場合は、メールアドレスの入力間違いや、迷惑メールフォルダに入っている可能性があります。

- ⑥ 「登録受付のご案内」のメールが自動送信されますので、メールをご確認ください。メールに記載されているURLをクリックしていただくと仮受付となります。
※このURLは、24時間以内にアクセスしてください。URLが無効になってしまった場合は、再度ご登録が必要となります。

URLをクリックいただきますと右記の「新規登録受付」画面が表示されます。

事務局にて登録内容の確認を致しますので**しばらくお待ちください**。

※土日・祝日は休み明けのご対応になります。

日税フォーラム
NewTaxForum

新規登録受付

新規登録の受付に完了

事務局にて、登録内容を確認し、本登録となります。しばらくお待ちください。

日税研修サイト「日税フォーラム」運営事務局 (阪日税ビジネスサービス)

電話: 03-3440-4488 | メール: ma@tax-ken.or.jp

- ⑦ 「会員登録完了のお知らせ」のメールが届きましたら**会員登録が完了**となります。

メールでもご案内致しますが、ご登録後は改めて「創立40周年記念 オンデマンド研修」の特設ページより受講ご希望の研修をお申し込みください。

1 研修サイト新規登録

2 研修申込

3 オンデマンド視聴

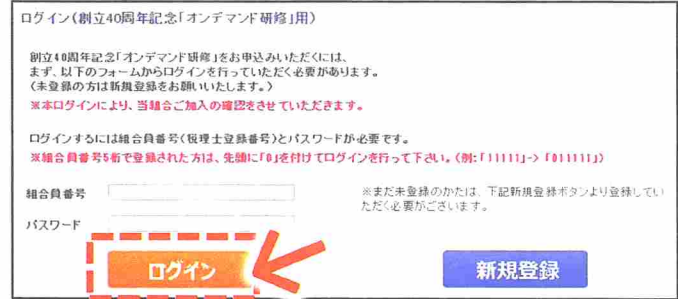
① 阪奈税協ホームページ トップページにある「創立40周年記念 オンデマンド研修」と書かれたバナー広告をクリックしてください。

※HPはこちら ⇒ [阪奈税協](#) | 検索



② 阪奈税協の組合員様専用ログイン画面（創立40周年記念「オンデマンド研修」用）が表示されますので**組合員番号(税理士登録番号)・パスワード**をご入力の上、ログインをしてください。

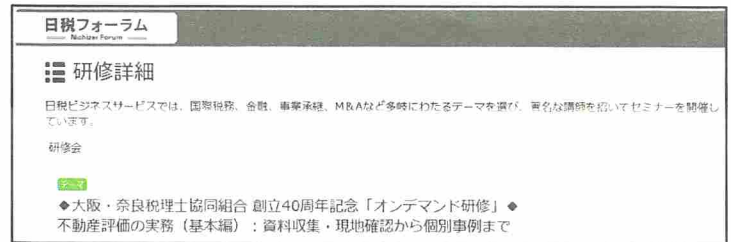
※未登録の方は組合員専用ページへの新規登録が必要です。



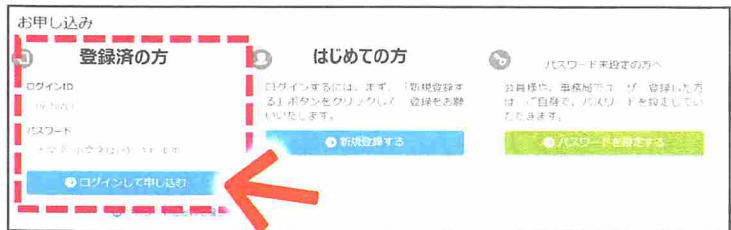
③ ログインいただくと特設ページが表示されます。ページ内の**研修会一覧**「大阪・奈良税理士協同組合 創立40周年記念 オンデマンド研修」の項目より、**ご希望の研修タイトル**をクリックしてください。

配信期間	テーマ	講師	認定時間
2018.11.21 ～2018.12.4	不動産評価の実務(基本編):資料収集・現地確認から個別事例まで	國武久幸氏	30時間
2018.12.20 ～2019.1.2	◆アップデート版◆ 新事業承継規制の想定されるスキームや利用上の注意点	伊藤俊一氏	30時間

④ 研修詳細ページが表示されますので内容ご確認の上、一番下までスクロールしてください。



⑤ お申込の項目の一番左の**登録済の方**の項目にご登録済の**ログインIDとパスワード**をご入力し、**ログインして申し込む**をクリックしてください。



⑥ 「**申込内容について**」という画面が表示されます。内容ご確認の上、**申込を実行します**をクリックしてください。

※「何を見て申し込んだのか」についてシステム上、選択していただく必要がございます。
(わからない場合は その他 に✓をお願いします。)



⑦ **これでお申込完了です！**

※お申込が完了しますと「ダッシュボード」画面に戻ります。

※「研修会の受講申込を受け付けました」というメールが自動送信されます。
(システムの関係上、「別途受講料のお振込口座のご案内のメールをお送り致します。」と文面に記載がございますが、当オンデマンド研修お申込時はお振込のご案内はございません。)

⑧ 視聴に関するご案内等は配信開始日が近くなりましたら改めてメールにてご連絡致します。

1 研修サイト新規登録



2 研修申込

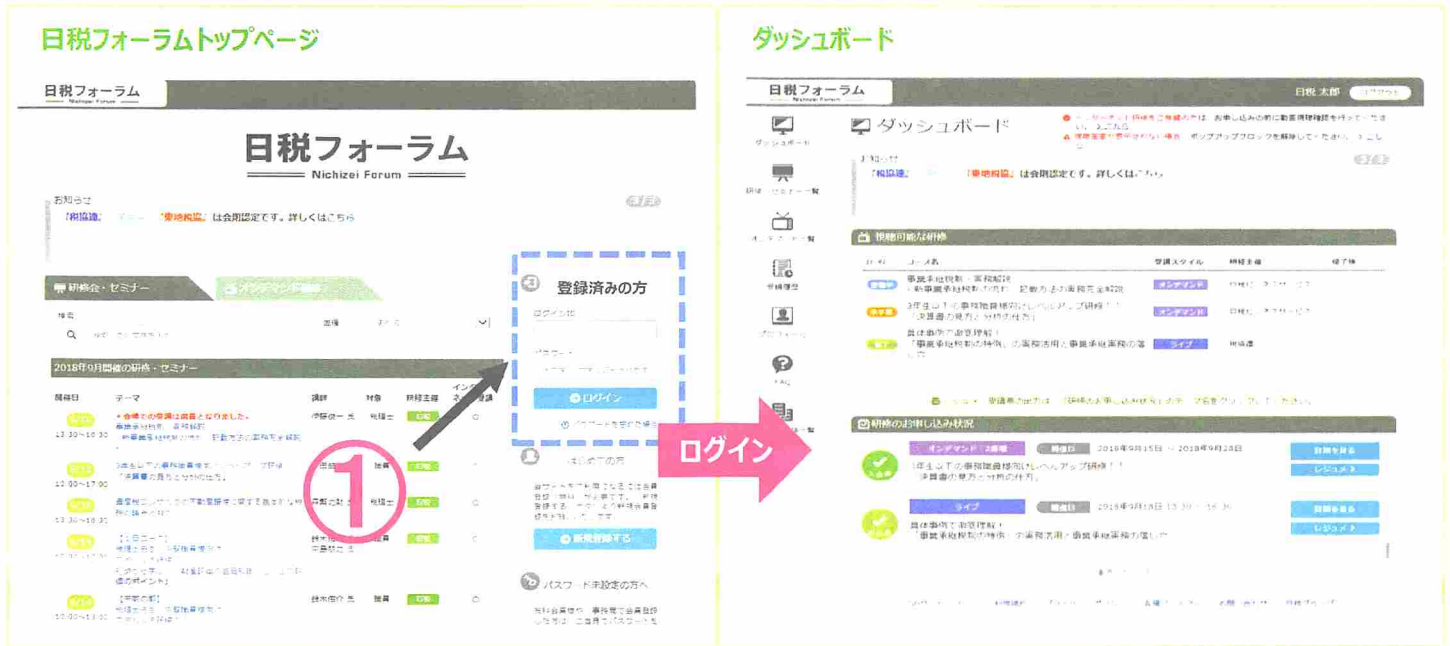


3 オンデマンド視聴

※イメージ画面

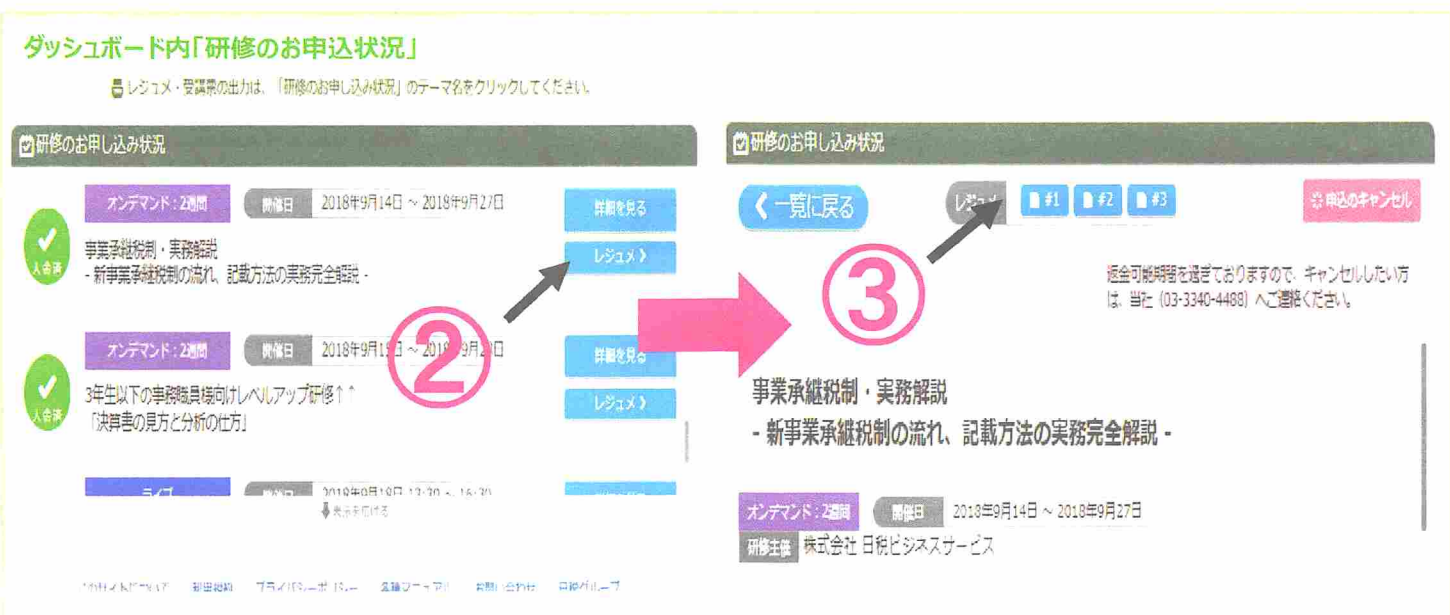
1. ログイン方法

- ・研修サイト『日税フォーラム』のトップページ画面右側の「登録済の方①」へ、ユーザID・パスワードを入力し、**ログイン** をクリック（阪奈税協のHPより研修詳細ページにアクセスされた場合は、研修詳細ページの一番下の**トップページに戻る** をクリックし、日税フォーラムのトップページへお進みください。）
- ・**ダッシュボード**（※ご登録者様専用ページ）へログイン ※右上にご登録者様の名前が表示されます。



2. レジューメ準備ダウンロード・印刷方法

- ・ダッシュボードの「研修のお申込状況」の対象の研修会の **レジューメ** ② をクリック⇒画面が右側にスライド
- ・切り替わった画面の上中央にレジューメ #1 #2…③の青いボタンをすべてクリックしダウンロードまたは印刷をする（※研修会によってレジューメの数は異なります）



3. 動画視聴方法

- ・「視聴可能な研修」④の対象の研修会のタイトルをクリック
- ・表示された「講座一覧」⑤より視聴したいタイトルをクリック⇒別のタブで動画視聴ページが開く⑥

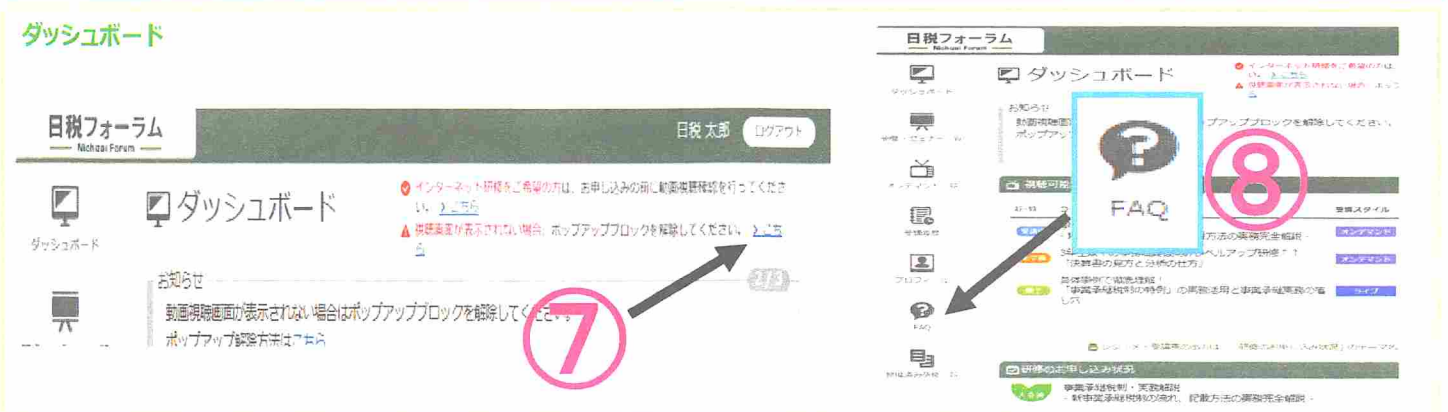


4. 動画画面仕様

音量・早送り・戻し・フルスクリーン（全画面）等のご利用のブラウザにより（IE・chrome等）操作方法が異なるため、ダッシュボードの⑦よりマニュアル詳細をご覧ください。

5. その他、注意点・よくあるご質問

- ISDN回線・データ通信カード等（回線速度）お客様のPC・インターネットサポート等は致しかねますので予めご了承下さい。
- 推奨環境を満たしていても、ご利用の際に他の作業（ダウンロードや別のアプリケーションの同時利用など）を行っている場合は正常に再生できない場合があります。
- 動画再生が出来ない場合には、ポップアップブロックの解除を行ってください⑦
- ミュートの解除
 《 Windows 》
 タスクバーの右下の「音量（スピーカー）」で、「ミュート」を解除しタスクバーの右下の「音量（スピーカー）」で、音量を調整。
 《 Mac 》
 アップルメニューから「システム環境設定」を選択し「サウンド」をクリック 「サウンドエフェクト」をクリック。
 「消音」チェックボックスのチェックを外しメニューバーのサウンドアイコンをクリックし、音量スライダで音量を調節。
- その他、ダッシュボード⑧のFAQのよくある質問とその回答をご参照ください。



お問い合わせ

日税研修サイト『日税フォーラム』運営事務局（株）日税ビジネスサービス

Tel. 03-3340-4488

Mail. boatta@nichizei.com